


















Ideogrammi per segnalazioni e comandi.

| | | |
|--|--|---|
|  <p>Comando luci di posizione</p> |  <p>Spia indicatori di direzione</p> |  <p>Spia riserva carburante</p> |
|  <p>Spia luci di posizione</p> |  <p>Spia segnalazione emergenza</p> |  <p>Spia alternatore</p> |
|  <p>Spia luci di profondità</p> |  <p>Accendisigari</p> |  <p>Spia massima temperatura liquido raffreddamento</p> |
|  <p>Spia luce posteriore per nebbia</p> |  <p>Comando alzacristalli elettrici</p> |  <p>Spia insufficiente pressione olio</p> |
|  <p>Spia cristallo termico posteriore</p> |  <p>Ventilatore aerazione</p> |  <p>Spia freno stazionamento e insufficiente livello liquido freni</p> |

LANCIA MONTECARLO MEMORANDUM



Sintetizza ma non sostituisce il libretto "Uso e Manutenzione"

Rodaggio Fino a 1000 km non superare i 4000 giri
Fino a 2000 km non superare i 5000 giri

Tra i 1000 e i 1500 km cambio olio e cartuccia e tagliando garanzia

Verifiche Olio motore }
Liquido raffreddamento } ogni 1000 km
Liquido freni e frizione }
Liquido batteria } mensile
Pressione ruote }
Ant. 1,9 bar
Post. 2,0 bar

Sostituzioni Olio motore ogni 10 000 km
(Usare i tipi consigliati dal libretto U. e M.)
Filtro olio } ogni 10 000 km
Filtro aria }
Olio cambio ogni 30 000 km

Serbatoio carburante Capacità 1 59
Riserva 1 8~

 **FÈRMARSI IMMEDIATAMENTE IN CASO DI
ACCENSIONE DELLE SPIE ROSSE**

N.B. Prendere nota dei numeri: targa, telaio e codice di entrambe le chiavi.

NORME DI SICUREZZA



Non portare la chiave interruttore in posizione ST e non estraetela quando la vettura è in movimento: l'antifurto si inserisce automaticamente e non permette la rotazione del volante guida.



Non allacciate le cinture intorno ad un bambino seduto sulle ginocchia del passeggero.



I gas di scarico sono tossici:
non fate funzionare il motore in locale chiuso.



Dopo il lavaggio della vettura azionate il pedale-freno per assicurarvi della piena efficienza dell'impianto.



Scendendo dall'autovettura togliete la chiave interruttore per evitare che i bambini possano azionare i comandi alzacristalli elettrici.